Zdjęcie nr 1. Minirampa H120 (oznaczone do wymiany kratki wentylacyjne)

Zdjęcie nr 2. Minirampa H120 (oznaczone do wymiany kratki wentylacyjne)

Zdjęcie nr 3. Minirampa H120 (oznaczone kratki wentylacyjne oraz miejsce uszkodzenia dwóch płyt podestów urządzeń sąsiadujących ze sobą)

Zdjęcie nr 4. Minirampa H120 / Quarter pipe (w zbliżeniu oznaczone miejsce uszkodzenia dwóch płyt podestów urządzeń sąsiadujących ze sobą)

ZAKŁAD USŁUG KOMUNALNYCH W RADOMIU
JEDNOSTKA BUDŻETOWA GMINY MIASTA RADOMIA
26-600 Radom, ul. Sucha 15; tel.: 48 389 26 30; fax: 48 389 26 31; e-mail: sekretariat@zuk.radom.pl;
Regon: 141256865; NIP: 948-249-54-17

Zdjęcie nr 5. Quarter pipe (oznaczone do wymiany kratka wentylacyjna oraz uszkodzenie dwóch płyt pionowych zlokalizowanych na tyle urządzenia)



Zdjęcie nr 6. Quarter pipe (w zbliżeniu oznaczone miejsce połączenia sparciałych dwóch płyt wskazanych do wymiany – tylna pionowa ściana urządzenia)

Zdjęcie nr 7. Quarter pipe (oznaczona do wymiany kratka wentylacyjna)

Zdjęcie nr 8. Quarter pipe + Wall ride (oznaczona do wymiany kratka wentylacyjna)

Zdjęcie nr 9. Quarter pipe + Wall ride (oznaczona do wymiany kratka wentylacyjna)



Zdjęcie nr 10. Fanbox do skoków (oznaczone do wymiany kratki wentylacyjne)



Zdjęcie nr 11. Fanbox do skoków (oznaczone miejsca uszkodzenia płyt)



Zdjęcie nr 12. Fanbox do skoków (oznaczone miejsce uszkodzenia płyt)



Zdjęcie nr 13. Bank ramp (brak kątownika na połączeniu płyt)

Zdjęcie nr 14. Bank ramp (miejsce oznaczone do wymiany kratki wentylacyjnej)

Zdjęcie nr 15. Bank ramp (miejsce oznaczone do wymiany kratki wentylacyjnej)

Zdjęcie nr 16. Grindbox 12 (miejsce oznaczone do wymiany kratki wentylacyjnej)

Zdjęcie nr 17. Mini platforma z Grindbox 3/3 +2x poręcz 1/3 + grindbox + mini grindbox (miejsca oznaczone do wymiany kratek wentylacyjnych)

Zdjęcie nr 18. Mini platforma z Grindbox 3/3 +2x poręcz 1/3 + grindbox + mini grindbox (miejsca oznaczone do wymiany kratek wentylacyjnych)